

DÉCOUVREZ VOTRE

KIT UNIFEST'

Par la Commission Nationale Monocycle

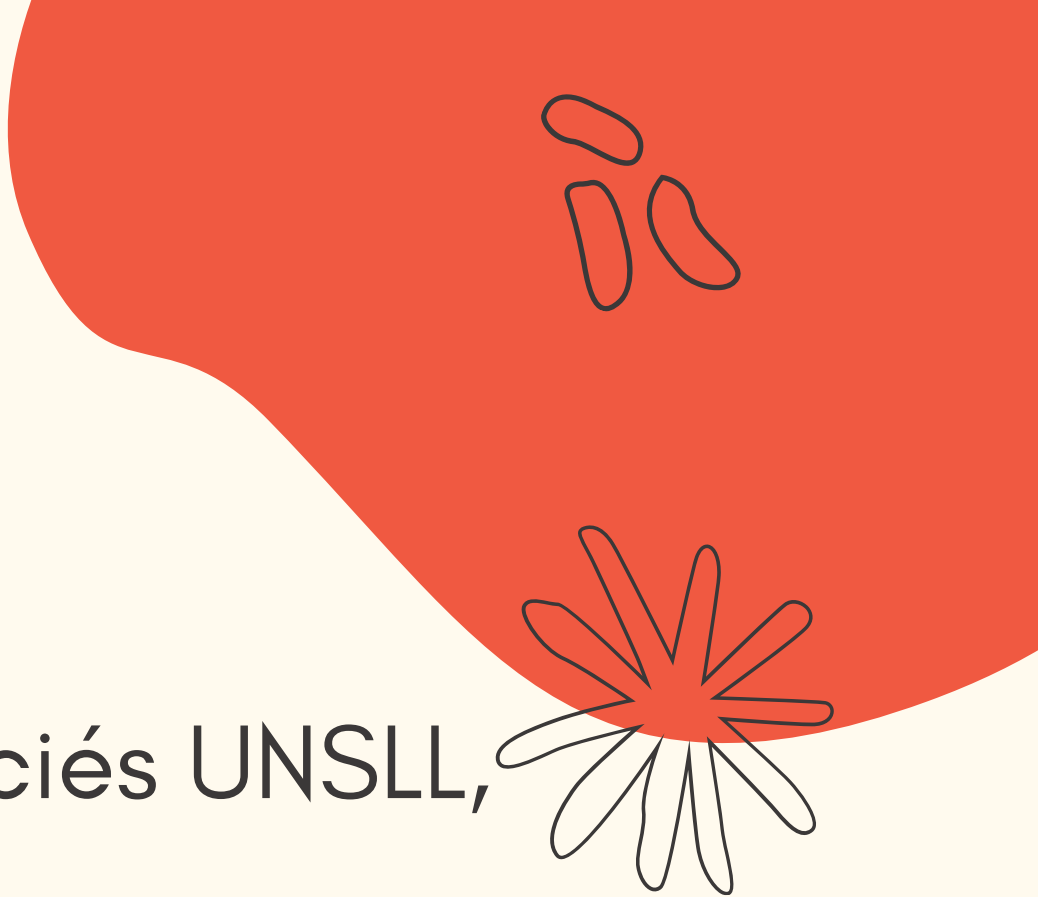


LE CONCEPT



Le but ? Créer des petits rassemblements de monocycle.

Pour qui ? Chaque événement sera ouvert à tous les licenciés UNSLL, membres des clubs les plus proches, monocyclistes locaux indépendants ou encore monocyclistes venus de loin.



Nous faisons appel à des organisateurs locaux de chaque région.

L'organisation se veut **légère** !










ÉTAPE 1 : AVOIR UN RÉFÉRENT ORGANISATEUR

Vous êtes motivés pour vous charger de l'organisation ?

ÇA VEUT DIRE :

- Se mettre en relation avec la CNM.
 - Réaliser les étapes suivantes.
 - Être disponible pour répondre aux questions des participants.
- 
- 
- 
- 



ÉTAPE 2 : TROUVER UNE DATE


Faute de pouvoir organiser un grand événement estival, la CNM, pour sortir de cette longue période sans compétition ni convention, impulse les **UNIFEST'**.

Quand ? De juin à septembre.

Combien de temps ? 2 jours minimum.



Soumettre la date à la CNM.







ÉTAPE 3 : TROUVER UN LIEU D'HÉBERGEMENT

Pour simplifier l'organisation, les frais seront à la charge des participants. Ainsi, nous proposons de vous orienter vers des hébergements conviviaux et peu onéreux.

Les campings : S'informer auprès d'eux.

Hébergement à la maison ? Se renseigner auprès de vos adhérents du club.







ÉTAPE 4 : RÉALISER UN PROGRAMME

Suivant le lieu, les participants, les envies, les permissions (liées à l'épidémie) du moment, cela peut être : balade, cross, circuit longue distance, freestyle, trial, flat, basket, jeux, etc.

- 1. Privilégier les activités de plein air.**
- 2. Réaliser un programme simplifié.**






ÉTAPE 5 : PLANIFIER LES REPAS


Cette étape est libre selon votre choix.
Ils seront à la charge des participants.

Prévoir si possible un **moment convivial**, d'échange :
pot d'accueil ou soirée...

L'idée est de permettre aux participants d'avoir un lieu
pour manger ensemble au moins une fois durant
l'événement. (A voir selon le lieu d'hébergement.)

Le tout en respectant les mesures sanitaires en vigueur
au moment de l'événement.






ÉTAPE 6 : COMMUNIQUER


Le concept de l'Unifest est déclinable avec le nom de votre région.

Ex. Pour la région Bretagne, cela donne :

UNIFEST' Bretagne

- **Communication graphique** : Vous devrez utiliser le logo UNIFEST' pour votre communication. Nous vous fournirons le fichier source.
- **Diffusion** : La CNM vous aide pour contacter le réseau monocycliste.





ÉTAPE 7 : GÉRER LES INSCRIPTIONS

Afin de savoir combien de personnes seront présentes, nous conseillons de mettre en place un système d'inscriptions.

De votre côté d'organisateur, **si vous souhaitez un coup de pouce financier**, envoyez-nous (dès que possible et **avant le 15 juin**) un descriptif de ce que vous voulez financer assorti d'un budget prévisionnel de l'événement.



EN RÉSUMÉ



La CNM vous donne un :

- Coup de pouce financier
- Coup de pouce organisation
- Coup de pouce communication



À VOS DATES !

LE FESTIVAL ESTIVAL DU MONOCYCLE

